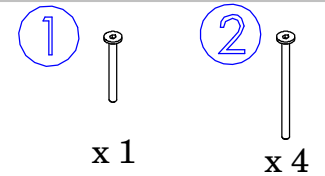
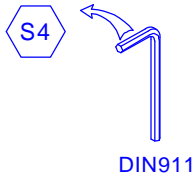


M60ER021 1 / 1

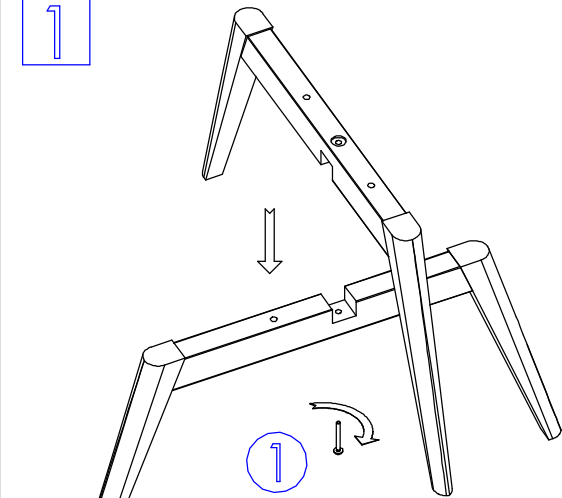
Reikalingi įrankiai:

Surinkimo schema
Схема сборки
Assembling scheme

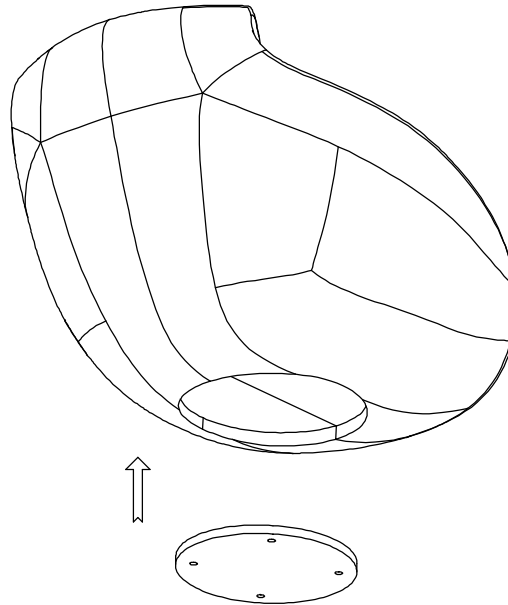
Инструменты для сборки:
Requiring tools:



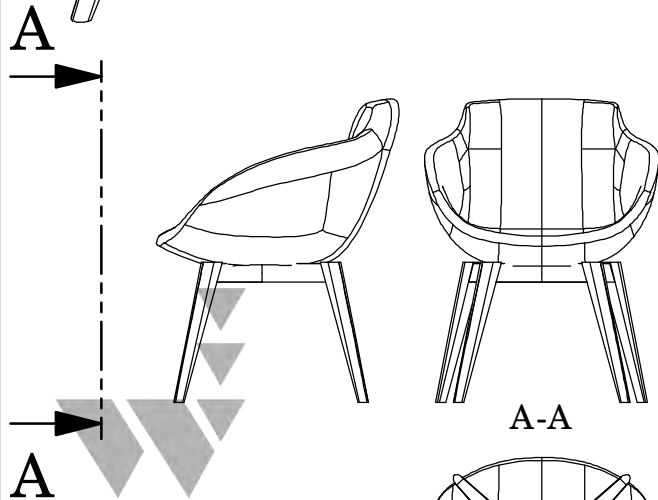
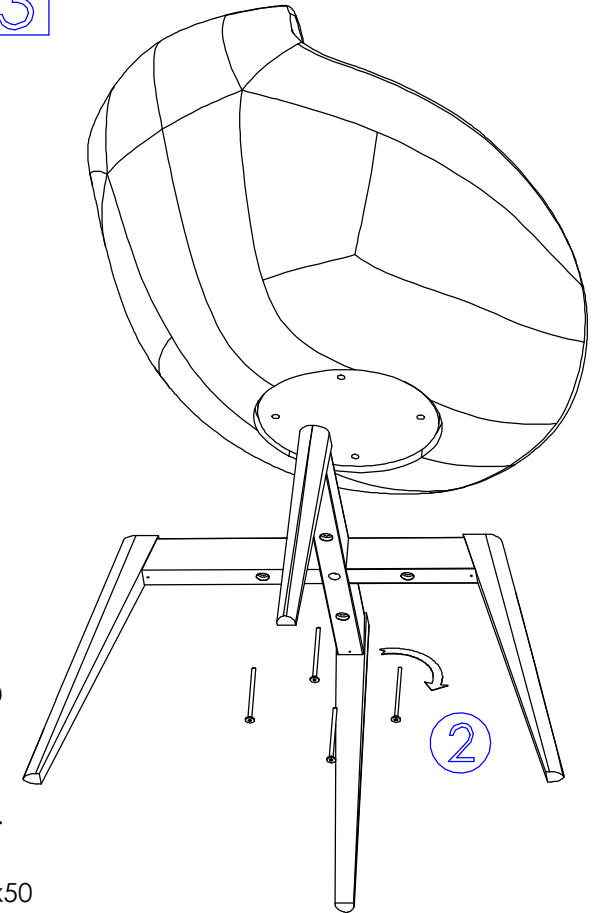
1



2



3



1 Assemble the base by connecting 2 parts. Tighten M6x50 screw using key S4.

2 Insert veneer plate

3 Connect the base to seating part using 4 M6 x 80 screws.

1 Соберите базу, соединив 2 детали. Вкрутите болт М6х50 используя ключ S4.

2 Вставьте диск в моноблок.

3 Соедините базу с сиденьем с помощью 4 болтов М60 х 80

1 Sujunkite 2 detales. Įsukite M6x50 varžtą su šešiakampiu raktu S4.

2 Įdėkite diską į monobloką

3 Prisukite medinę bazę prie monobloko su 4 M6 x 80 varžtais

WEBER
BÜRO

www.weberbuero.de